



# Utilisation des bandes

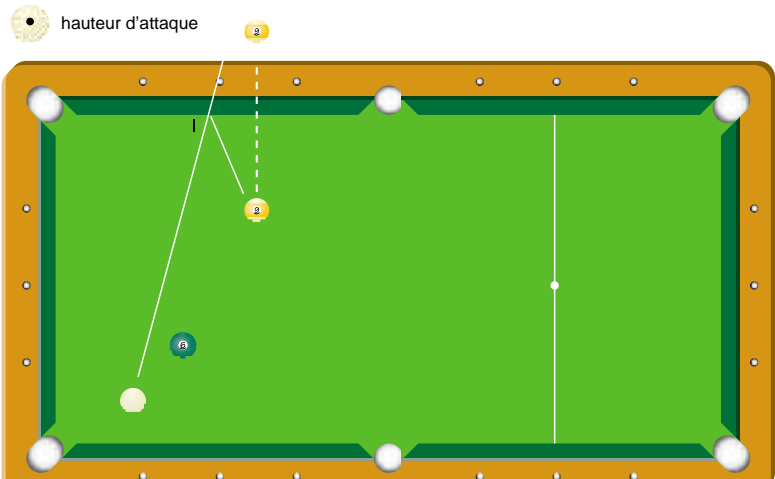
Selon les circonstances, il arrive que l'on soit obligé de jouer une bille en bande ou d'utiliser une bande pour se desnooker. Bien souvent, nous voyons notre bille de tir passer à proximité de la bille de but voulue ou louper la poche de quelques centimètres. Ensemble, nous allons voir les moyens simples de réussir au maximum ces coups indirects qui nous font souvent commettre une faute.

## Schéma n°1

### Comment se desnooker :

Dans un premier temps, si le jeu le permet, essayez de toucher la bande qui se trouve la plus proche de la bille de but. Cette solution augmente votre chance de réussite car la bille de tir parcourt une plus petite distance après la bande.

Ensuite, projetez la bille de but à l'extérieur du billard, à égale distance avec la bande, comme indiqué sur le schéma A. Imaginez-vous une ligne qui permette de toucher cette bille projetée et vous aurez alors le point d'impact I sur la bande, qui permettra de vous desnooker à coup sûr.



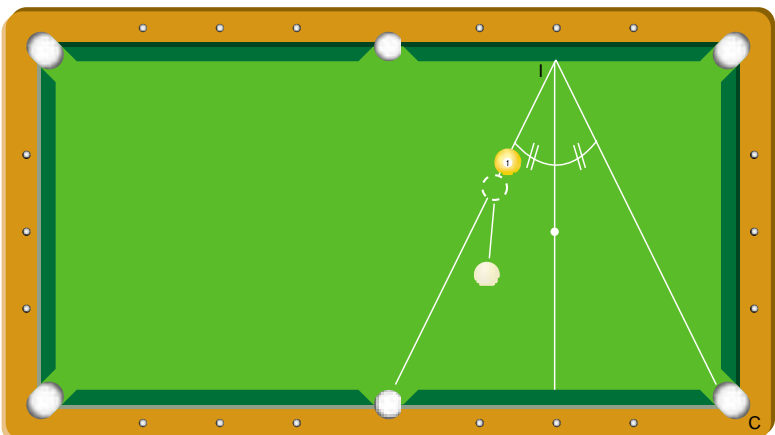
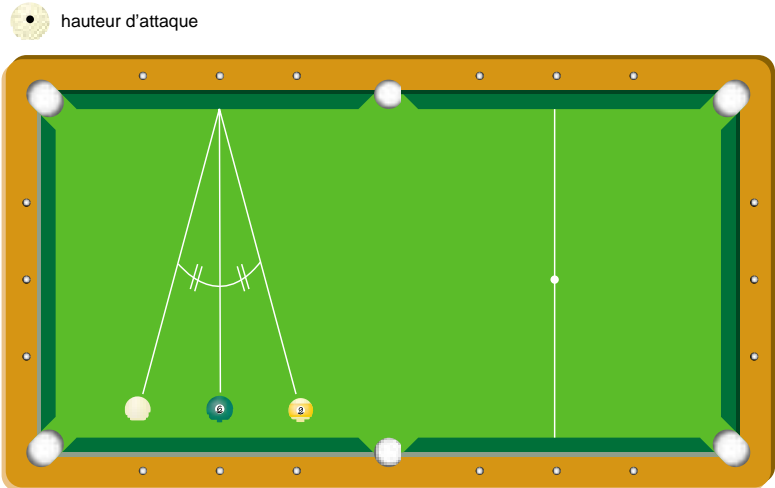
## Schéma n°2 et 3

### Comment empêcher une bille de but en bande :

Comme expliqué sur le schéma B, le fait d'évoluer dans une surface rectangle nous aide à nous créer des repères.

On voit bien que, sans effet latéral, la bille de tir reproduit exactement le même angle après être rejetée par la bande. Ce système peut nous aiguiller afin d'empêcher une bille de but.

Imaginez un instant que la bille de but soit votre bille de tir. Quel angle calculeriez-vous afin d'empêcher votre bille de tir dans la poche C ? On utilise alors le principe proposé sur le schéma B en ouvrant son angle, afin d'obtenir la trajectoire idéale pour la bille de but. Lorsque l'angle nous projette directement dans la poche, il ne nous reste plus qu'à viser la bille de but sur le point I signalé sur la bande et celle-ci suivra son chemin jusqu'à la poche C.



### RAPPELS

Attention : la trajectoire de la bille de but varie après le contact de la bande si le coup est joué fort ou s'il a été donné avec de l'effet latéral sur la bille de tir.

N'oubliez pas qu'après le contact de la bande de tir et de la bille de but, une bille doit toucher une bande ou doit être empêchée, sinon il y a faute.

Bon entraînement.